

ACTAS

Número 42

Aos oito dias do mês de abril do ano de dois mil e vinte e seis, pelas dezanove horas, reuniu na sua sede, sita na Rua Professor Machado Macedo, 31 em Ponta Delgada, a Assembleia Geral da Associação Atlântica de Apoio aos Doentes Machado-Joseph. Não se verificando à hora indicada quórum suficiente, considerou-se regularmente constituída a Assembleia Geral às dezanove horas e trinta minutos, conforme previsto no n.º 7 do artigo 20º dos Estatutos desta Associação, tendo-se iniciada a sessão a esta hora, em função da convocatória emitida e em conformidade com a seguinte ordem de trabalhos:


1. Discussão e aprovação do Relatório de Atividades relativo ao ano 2025;
2. Discussão e aprovação do Relatório e Contas do Exercício do ano 2025;
3. Outros Assuntos.

Após assinada pelos presentes a folha de registo de presenças, e na presença do Presidente da Mesa da Assembleia Geral Paulo Jorge Lourenço Mendes, verificando-se a ausência do secretário da Mesa da Assembleia Geral, o Presidente designou Jorge Ricardo Botelho de Medeiros para secretariar a presente Assembleia Geral, declarando, assim, aberta a sessão.

O Presidente Paulo Jorge Lourenço Mendes fez a leitura da ata da reunião anterior e após leitura da mesma, foi proposta a votação, sendo aprovada por unanimidade.

Para dar cumprimento ao primeiro ponto da ordem de trabalhos, Discussão e aprovação do Relatório de Atividades relativo ao ano 2025, o senhor Presidente da Mesa da Assembleia passou a palavra à coordenadora técnica Dra. Ana Pedro, que fez uma apresentação em formato digital com os dados estatísticos das principais intervenções realizadas no âmbito das duas valências da Associação Atlântica de Apoio aos Doentes de Machado-Joseph: Centro de Atendimento, Acompanhamento e Reabilitação Social para Pessoas com Deficiência e Incapacidade, e, Transporte de Pessoa com Deficiência que constam no relatório de atividades referido, assim como do Projeto "AAADMJ em Proximidade".

No ponto relativo à apresentação do Relatório de Atividades de 2025, foram expostos os principais eixos de atuação da Associação, em conformidade com o Plano de Atividades previamente aprovado.



ACTAS

Foi referido que a intervenção da Associação se manteve alinhada com a sua missão de promoção da qualidade de vida das pessoas com Doença de Machado-Joseph, através de uma resposta multidisciplinar dirigida aos utentes, familiares e cuidadores.

Ao nível estratégico, destacaram-se como prioridades o combate à exclusão social, o reforço do apoio psicossocial, a divulgação da legislação aplicável à DMJ e a implementação do projeto "AAADMJ em Proximidade", visando uma intervenção mais próxima e equitativa a nível regional, ilustrados através dos respetivos dados quantitativos e qualitativos.

No que respeita à execução das atividades, foi evidenciado o regular funcionamento dos órgãos sociais, a dinamização da coordenação técnica, o desenvolvimento das respostas sociais no âmbito do acompanhamento, reabilitação e atividades ocupacionais, bem como a continuidade das classes de movimento, do apoio domiciliário, atendimentos de psicologia e das atividades do centro de atividades.

Relativamente ao serviço de Transporte para Pessoas com Deficiência, foi referido que o mesmo manteve o seu funcionamento regular, assegurando o acesso a deslocações e promovendo a igualdade de oportunidades. Verificou-se uma ligeira redução da atividade em 2025, face ao ano anterior, sem prejuízo da capacidade de resposta e da eficiência do serviço.


Em termos globais, concluiu-se que o serviço mantém a sua relevância social, sendo, contudo, importante assegurar a monitorização contínua da procura e da eficiência operacional, bem como reforçar a sua visibilidade e proximidade junto da comunidade.

Foi igualmente apresentado o ponto de situação do projeto "AAADMJ em Proximidade", destacando-se a elevada taxa de execução e de acompanhamento dos utentes e cuidadores, bem como o impacto positivo ao nível da cobertura regional.

Foram ainda referidas algumas condicionantes ao nível dos recursos humanos, as quais foram colmatadas através de ajustamentos internos e contratação de profissionais, assegurando-se a continuidade das respostas.

Face ao exposto, e após apreciação, foi considerado que existe concordância global entre o Plano de Atividades para 2025 e a execução apresentada, não se registando desvios relevantes.

Posto à votação o ponto um da Ordem de Trabalhos, foi o mesmo aprovado por unanimidade.



ACTAS


Dando cumprimento à ordem de trabalhos, e no que concerne ao ponto dois da mesma, Discussão e Aprovação do Relatório e Contas do exercício do ano de 2025, passou o senhor Presidente da Mesa a palavra ao Presidente da Associação, Sérgio Faria que, por sua vez, solicitou o contributo da contabilista Dra. Anabela Calisto, que procedeu à apresentação detalhada das Demonstrações Financeiras da Associação, incluindo o Balanço, a Demonstração de Resultados e repartição por Centro de Custos.

No Balanço, foi evidenciada a seguinte situação: os ativos fixos tangíveis registaram diminuição devido às depreciações do edifício; os diferimentos correspondem a valores a reconhecer em períodos futuros, como seguros; os créditos a receber, incluindo protocolos a celebrar com a DRPIIS e outros parceiros, foram integralmente regularizados em 2025; a liquidez da Associação, refletida em caixa e depósitos bancários, apresentou aumento em relação a 2024. Nos fundos patrimoniais, foram registados os movimentos do período, refletindo a posição de 31 de dezembro de 2025. Quanto aos passivos, destacaram-se fornecedores e outras contas a pagar de curto prazo, saldos fiscais e contributivos, e diferimentos relativos ao projeto da base de dados, com execução parcial em 2024 e 2025, e saldo previsto para 2026. Outras contas a pagar incluem estimativas de férias e subsídios a pagar em 2026.

Na Demonstração de Resultados, foram detalhados os rendimentos e gastos da Associação. Os rendimentos incluíram: quotizações dos associados (720€), transferências correntes e subsídios à exploração dos acordos CAARPD e Transporte Adaptado (DRSS) no valor de 284.787€, reconhecimento do subsídio ao investimento associado ao edifício (19.663€) e juros de depósitos a prazo (2.454€). Quanto aos gastos, destacaram-se fornecimentos e serviços externos (71.309€), gastos com pessoal relativos a 11 colaboradores (200.658€) e outros gastos e perdas residuais (230€). O resultado líquido do exercício apresentou um excedente de 23.325€, a integrar nos resultados transitados, evidenciando uma gestão equilibrada entre recursos recebidos e despesas operacionais.

Foram igualmente apresentados resultados por Centro de Custos, onde se sublinhou a solidez financeira da Associação, a manutenção de níveis adequados de liquidez, o cumprimento das obrigações legais perante o Estado e a Segurança Social, e a execução regularizada do projeto financiado do Sistema de Gestão de Informação, cujo encerramento está previsto para 2026.

Após a apresentação e esclarecimentos dos dados financeiros, assim como leitura do respetivo parecer do Conselho Fiscal, onde se encontra exarada a proposta de

Handwritten signature and crossed-out lines.

ACTAS

aprovação das contas em apreço, foi colocado à votação o Relatório e Contas do Exercício de 2025, sendo aprovado por unanimidade o mesmo.

Ainda na sequência deste ponto, e como proposta por parte do Conselho Fiscal, ao qual a Mesa da Assembleia Geral se associa, foi proposta a atribuição de voto de louvor à Direção da Associação em virtude dos resultados apresentados, solidez dos capitais próprios e consequentemente os resultados dos fins prosseguidos pela coletividade,

Colocado à votação, foi o mesmo aprovado por maioria e abstenção dos membros presentes na Assembleia que fazem parte da Direção da Instituição.

Dando cumprimento à ordem de trabalhos, relativamente ao ponto Três, foi passada a palavra aos presentes. No uso da palavra, o membro da Direção Jorge Medeiros propôs a atribuição de um voto de louvor à equipa Técnica e restantes colaboradores da Associação, na sequência do voto de louvor anteriormente aprovado, destacando o papel preponderante destes, sem o qual não seria possível atingir os resultados apresentados.

Colocada a proposta à votação por parte do Presidente da Assembleia Geral, foi a mesma aprovada por unanimidade.

Através do Presidente da Assembleia foi ainda colocada à votação a aprovação da Ata da presente Reunião de Assembleia Geral em minuta para efeitos de cumprimento de obrigações legais, assim como para efeitos de candidatura ao abrigo de apoios autárquicos.

Posto à votação, foi a mesma aprovada por unanimidade.

Nada mais havendo a tratar foi encerrada a sessão da qual se lavrou a presente ata que vai ser assinada pelo Vice-Presidente da Assembleia Geral e por mim que a secretariei.

Assembleia Geral

Presidente: Paulo Jorge Lourenço Mendes.



Secretario: Jorge Ricardo Botelho de Medeiros



PARECER CONSELHO FISCAL


Reunido, ao vigésimo dia do 20 de março de 2026, por via telemática, o Conselho Fiscal da Associação Atlântica dos Doentes de Machado-Joseph analisou os documentos relativos ao exercício de 2025, designadamente o relatório de gestão, acompanhado dos respetivos documentos de suporte.

Da análise dos referidos documentos não resultaram quaisquer dúvidas, pelo que o Conselho Fiscal propõe a aprovação das contas relativas ao exercício de 2025, que registam um resultado líquido positivo de 23.324,52€ (vinte e três mil, trezentos vinte quatro euros e cinquenta e dois cêntimos), propondo-se a sua transição para resultados transitados.

Mais se propõe, atendendo ao resultado do exercício, à solidez dos capitais próprios e, acima de tudo, aos resultados dos fins prosseguidos pela coletividade, que seja aprovado um voto de louvor à Direção.

Ponta Delgada, 07 de abril de 2026.

Assinado por: [REDACTED]
Num. de Identificação: [REDACTED]
Data: 2026.04.07 10:28:52+00'00'



AA

AD

MJ

Associação Atlântica
de Apoio aos Doentes
Machado-Joseph

Demonstrações
Financeiras

31 de dezembro de 2025



Índice

1. Balanço.....	2
2. Demonstração de resultados.....	3
3. Demonstração das alterações nos fundos patrimoniais.....	4
4. Demonstração dos fluxos de caixa	5
5. Anexo às demonstrações financeiras	6

1. Balanço

AAADMJ - Associação Atlântica de Apoio ao Doente Machado-Joseph

BALANÇO EM 31 DE DEZEMBRO DE 2025 E 2024

	NOTAS	2025	2024
			Unidade: euros
ATIVO			
Ativo não corrente			
Ativos fixos tangíveis	1	447 773	459 875
Ativos intangíveis		-	-
		447 773	459 875
Ativo corrente			
Diferimentos	2	2 249	2 243
Outras contas a receber	3	-	11 288
Caixa e depósitos	4	497 594	449 730
		499 843	463 261
Total do ativo		947 616	923 136
FUNDOS PATRIMONIAIS E PASSIVO			
Fundos patrimoniais			
Resultados transitados		449 145	445 872
Ajustamentos/outras variações nos fundos patrimoniais		424 137	435 407
		873 282	881 279
Resultado líquido do período		23 325	3 273
Total dos fundos patrimoniais	5	896 606	884 552
Fornecedores	6	5 851	5 439
Estado e outros entes públicos	7	5 456	3 302
Financiamentos obtidos		-	-
Diferimentos	8	11 520	-
Outras contas a pagar	6	28 183	29 842
		51 010	38 584
Total do passivo		51 010	38 584
Total dos fundos patrimoniais e do passivo		947 616	923 136

O Contabilista Certificado

A Direção





2. Demonstração de resultados





AAADMJ - Associação Atlântica de Apoio ao Doente Machado-Joseph

DEMONSTRAÇÃO DOS RESULTADOS EM 31 DE DEZEMBRO DE 2025 E 2024			
	NOTAS	2025	2024
		Unidade: euros	
Quotas	9	720	1 008
Subsídios, doações e legados à exploração	10	284 787	276 692
Fornecimentos e serviços externos	11	(71 309)	(82 046)
Gastos com o pessoal	12	(200 658)	(168 814)
Outros rendimentos e ganhos	13	19 663	15 655
Outros gastos e perdas	14	(230)	(27 119)
Resultado antes de depreciações, gastos de financiamento e impostos		32 973	15 375
Gastos/reversões de depreciação e de amortização	1	(12 102)	(12 102)
Resultado operacional (antes de gastos de financiamento e impostos)		20 871	3 273
Juros e rendimentos similares obtidos	15	2 454	-
Juros e gastos similares suportados		-	-
Resultado antes de impostos		23 325	3 273
Imposto sobre o rendimento		-	-
Resultado líquido do período		23 325	3 273

O Contabilista Certificado

A Direção





Demonstração das alterações nos fundos patrimoniais

(Valores expressos em euros)

DESCRICÇÃO	Notas	Património social	Resultados transitados	Ajustamentos em ativos financeiros	Outras variações	Resultado	Total dos
						líquido do período	fundos patrimoniais
Demonstração das alterações no fundos patrimoniais em 31 de dezembro de 2025 e 2024							
A 1 de janeiro de 2024			378 021		439 542	67 850	895 414
ALTERAÇÕES NO PERÍODO							
Aplicação do resultado líquido de 2023		-	67 850		-	(67 850)	-
Outras alterações reconhecidas nos fundos patrimoniais		-	-	(4 135)	-	-	(4 135)
		-	67 850	-	(4 135)	(67 850)	(4 135)
RESULTADO LÍQUIDO DO PERÍODO						3 273	3 273
RESULTADO INTEGRAL						3 273	3 273
A 31 de dezembro de 2024			445 872		435 407	3 273	894 552
A 1 de janeiro de 2025			445 872		435 407	3 273	894 552
ALTERAÇÕES NO PERÍODO							
Aplicação do resultado líquido de 2024		-	3 273		(11 270)	(3 273)	-
Outras alterações reconhecidas nos fundos patrimoniais		-	-	-	(11 270)	-	(11 270)
		-	3 273	-	(11 270)	-	(11 270)
RESULTADO LÍQUIDO DO PERÍODO						23 325	23 325
RESULTADO INTEGRAL						23 325	23 325
A 31 de dezembro de 2025			449 145		424 137	23 325	896 607

O Contabilista Certificado

A Direcção

3. Demonstração dos fluxos de caixa

AAADMJ - Associação Atlântica de Apoio ao Doente Machado-Joseph

(Valores expressos em euros)


Demonstração dos fluxos de caixa em 31 de dezembro de 2025 e 2024

	Notas	2024	2023
<u>Fluxos de caixa das atividades operacionais</u>			
Recebimentos de clientes e utentes		720	1 008
Pagamento de subsídios		-	242 068
Pagamentos a fornecedores		(74 976)	(86 058)
Pagamentos ao pessoal		(195 149)	(153 889)
Caixa gerada pelas operações		(269 404)	3 129
Outros recebimentos/pagamentos		313 068	23 209
Fluxos de caixa das atividades operacionais		43 664	26 338
<u>Fluxos de caixa das atividades de investimento</u>			
Pagamentos respeitantes a:			
Ativos fixos tangíveis		-	-
Recebimentos provenientes de:			
Ativos fixos tangíveis		-	-
Juros e rendimentos similares		4 200	-
Fluxos de caixa das atividades de investimento		4 200	-
<u>Fluxos de caixa das atividades de financiamento</u>			
Recebimentos provenientes de:			
Financiamentos obtidos		-	-
Pagamentos respeitantes a:			
Financiamentos obtidos		-	-
Juros e gastos similares		-	-
Fluxos de caixa das atividades de financiamento		-	-
Varição de caixa e seus equivalentes		47 865	26 338
Caixa e seus equivalentes no início do período		449 730	423 392
Caixa e seus equivalentes no fim do período	4	497 594	449 730

O Contabilista Certificado



A Direção





Anexo às demonstrações financeiras
Em 31 de dezembro de 2025 e em 2024

IDENTIFICAÇÃO DA ENTIDADE

Associação Atlântica de Apoio aos Doentes Machado-Joseph, abreviadamente designada por AAADMJ, com o número de identificação de pessoa coletiva 512044368, é uma associação de direito privado, sem fins lucrativos, constituída 5 de agosto de 1996. Tem a sua sede na Rua Professor Machado Macedo, nº 29/31, freguesia de São Pedro, cidade de Ponta Delgada.

A Associação tem como missão representar e defender os interesses gerais e coletivos dos portadores da doença de Machado-Joseph seus familiares e cuidadores. A mesma conta com duas valências, designadamente, o Centro de Atendimento, Acompanhamento e Reabilitação para Pessoas com Deficiência e Incapacidade (CAARPD) e o Transporte para Pessoas com Deficiência (TPD).

REFERENCIAL CONTABILÍSTICO DE PREPARAÇÃO DAS DEMONSTRAÇÕES FINANCEIRAS

As demonstrações financeiras do exercício foram preparadas de acordo com o Sistema Normalização Contabilística (SNC), que integra as Normas Contabilísticas de Relato Financeiro para as Entidades do Setor não Lucrativo (NCRF-ESNL), adaptadas pela Comissão de Normalização Contabilística (CNC) a partir das Normas Internacionais de Relato Financeiro (IFRS), anteriormente designadas por normas internacionais de contabilidade, emitidas pelo International Accounting Standards Board (IASB) e adotadas pela União Europeia (UE), regulado pelos seguintes diplomas legais:

- Decreto-Lei nº 158/2009, de 13 de julho, alterado pelo Decreto-Lei nº 98/2015 de 2 de junho;
- Portaria nº 218/2015, de 23 de julho;
- Portaria nº 220/2015, de 24 de julho.

As demonstrações financeiras apresentadas transmitem uma imagem verdadeira e apropriada da posição financeira, do desempenho e das alterações na posição financeira da entidade. O balanço e a demonstração dos resultados por naturezas, foram preparados com base nos pressupostos da continuidade, do regime do acréscimo e das características qualitativas da prudência, da materialidade, da substância sobre a forma, da comparabilidade, da compreensibilidade, da relevância, da fiabilidade, da representação fidedigna, da neutralidade e da plenitude.

1. Ativos fixos tangíveis

Em 31 de dezembro de 2025 e 2024, os movimentos ocorridos nos ativos fixos tangíveis resumem-se como segue:

31 de dezembro de 2025						
	Saldo em 01/jan/2025	Aquisições / Dotações	Abates	Transferências	Revalorizações	Saldo em 31/jan/2025
Custo						
Terrenos e recursos naturais	-	-	-	-	-	-
Edifícios e outras construções	605 098	-	-	-	-	605 098
Equipamento básico	212 737	-	-	-	-	212 737
Equipamento transporte	200 055	-	-	-	-	200 055
Equipamento biológico	-	-	-	-	-	-
Equipamento administrativo	47 453	-	-	-	-	47 453
Outros ativos	33 820	-	-	-	-	33 820
	<u>1 099 163</u>	<u>-</u>	<u>-</u>	<u>-</u>	<u>-</u>	<u>1 099 163</u>
Depreciações acumuladas						
Terrenos e recursos naturais	-	-	-	-	-	-
Edifícios e outras construções	(145 224)	(12 102)	-	-	-	(157 326)
Equipamento básico	(212 737)	-	-	-	-	(212 737)
Equipamento transporte	(200 055)	-	-	-	-	(200 055)
Equipamento biológico	-	-	-	-	-	-
Equipamento administrativo	(47 453)	-	-	-	-	(47 453)
Outros ativos	(33 820)	-	-	-	-	(33 820)
	<u>(639 289)</u>	<u>(12 102)</u>	<u>-</u>	<u>-</u>	<u>-</u>	<u>(651 391)</u>
Total líquido	<u>459 875</u>					<u>447 773</u>

31 de dezembro de 2024						
	Saldo em 01/jan/2024	Aquisições / Dotações	Abates	Transferências	Revalorizações	Saldo em 31/jan/2024
Custo						
Terrenos e recursos naturais	-	-	-	-	-	-
Edifícios e outras construções	605 098	-	-	-	-	605 098
Equipamento básico	212 737	-	-	-	-	212 737
Equipamento transporte	200 055	-	-	-	-	200 055
Equipamento biológico	-	-	-	-	-	-
Equipamento administrativo	47 453	-	-	-	-	47 453
Outros ativos	33 820	-	-	-	-	33 820
	<u>1 099 163</u>	<u>-</u>	<u>-</u>	<u>-</u>	<u>-</u>	<u>1 099 163</u>
Depreciações acumuladas						
Terrenos e recursos naturais	-	-	-	-	-	-
Edifícios e outras construções	(133 122)	(12 102)	-	-	-	(145 224)
Equipamento básico	(236 233)	-	-	23 497	-	(212 737)
Equipamento transporte	(183 209)	-	-	(16 846)	-	(200 055)
Equipamento biológico	-	-	-	-	-	-
Equipamento administrativo	(58 976)	-	-	11 523	-	(47 453)
Outros ativos	-	-	-	(33 820)	-	(33 820)
	<u>(611 540)</u>	<u>(12 102)</u>	<u>-</u>	<u>(15 646)</u>	<u>-</u>	<u>(639 289)</u>
Total líquido	<u>487 623</u>					<u>459 875</u>

2. Diferimentos

Em 31 de dezembro de 2025 e 2024, o saldo dos diferimentos resume-se como se segue:

	2025	2024
Gastos a reconhecer		
Outros gastos - seguros	2 249	2 243
Outros gastos FSE	-	-
	2 249	2 243

3. Créditos a receber

Em 31 de dezembro de 2025 e 2024, o saldo de outras contas a receber resume-se como se segue:

	2025	2024
Outras Contas a Receber		
Devedores por acréscimos de rendimentos		
DRPIIS - Sistema de Informação AAADMJ	-	10 672
Outros Devedores	-	616
	-	11 288

Em 2024 foi registado o montante de 10.672 euros relativo ao projeto “Sistema de Gestão de Informação da AAADMJ”, destinado ao desenvolvimento de uma base de dados, no âmbito de um protocolo de financiamento celebrado com a Direção Regional para a Promoção da Igualdade e Inclusão Social. Contudo, a assinatura do referido protocolo e o correspondente recebimento das verbas ocorreram em 2025, motivo pelo qual a rubrica apresenta um saldo nulo.

4. Caixa e depósitos bancários

Em 31 de dezembro de 2025 e 2024, tinha a seguinte composição:

	2025	2024
Caixa e Depósitos Bancários		
Caixa	614	544
Depósitos à ordem	412 404	368 724
Cartão de débito	76	162
Outros Depósitos bancários	84 500	80 300
	<u>497 594</u>	<u>449 730</u>

5. Fundos patrimoniais

Os associados não têm qualquer interesse direto ou indireto nos resultados apurados na atividade associativa, pelo que, a rubrica de resultados transitados acumula os resultados apurados anualmente. Em 31 de dezembro de 2025 e 2024, os movimentos ocorridos nos fundos patrimoniais resumem-se como segue:

	01/01/2025	Aplicação de resultados	Variações	31/12/2025
Resultados transitados	445 872	3 273	-	449 145
	<u>445 872</u>	<u>3 273</u>	<u>-</u>	<u>449 145</u>
Resultado líquido	3 273	(3 273)	23 325	23 325
Total fundos patrimoniais	<u>449 145</u>	<u>-</u>	<u>23 325</u>	<u>472 470</u>

	01/01/2024	Aplicação de resultados	Variações	31/12/2024
Resultados transitados	378 021	67 850	-	445 872
	<u>378 021</u>	<u>67 850</u>	<u>-</u>	<u>445 872</u>
Resultado líquido	67 850	(67 850)	3 273	3 273
Total fundos patrimoniais	<u>445 871</u>	<u>-</u>	<u>3 273</u>	<u>449 145</u>

As demonstrações financeiras do exercício findo em 31 de dezembro de 2025, bem como a proposta de aplicação dos resultados apresentada pela Direção é de manter em resultados transitados o resultado positivo de 23.325 euros apurado nesse exercício, não foram ainda aprovadas em Assembleia Geral, estando previsto que ocorra na data da aprovação das presentes demonstrações financeiras.

6. Fornecedores e outras contas a pagar

Em 31 de dezembro de 2025 e 2024, as rubricas de Fornecedores e Outras contas a pagar detalham-se como se segue:

	2025	2024
Fornecedores		
Fornecedores c/c	5 851	5 439
	<u>5 851</u>	<u>5 439</u>

	2025	2024
Pessoal		
Remunerações a liquidar	27 658	26 280
Outros	329	3 516
Sindicato	196	46
	<u>28 183</u>	<u>29 842</u>

7. Estado e outros entes públicos

Em 31 de dezembro de 2025 e 2024, os saldos do estado e outros entes públicos, detalham-se como segue:

	2025	2024
Estado e Outros Entes Públicos		
Retenção de impostos sobre rendimentos	575	486
Imposto sobre o valor acrescentado	-	-
Contribuições para a segurança social	4 881	2 816
	<u>5 456</u>	<u>3 302</u>

A AAADMJ sendo uma instituição particular de solidariedade social, está isenta do Imposto sobre o Rendimento das Pessoas Coletivas (IRC), pelo fim do exercício, a título exclusivo, de atividades que justificaram a isenção.

De acordo com a legislação em vigor, as declarações fiscais estão sujeitas a revisão e correção por parte da administração fiscal durante um período de 4 anos e 5 anos no que respeita à segurança social, exceto quando tenham ocorrido prejuízos fiscais, tenham sido

concedidos benefícios fiscais, ou estejam em curso inspeções fiscais, reclamações ou impugnações, caso estes em que, dependendo das circunstâncias, os prazos são alargados ou suspensos.

Em 31 de dezembro de 2025 e 2024 não existiam valores em dívida à Segurança Social nem à Administração Fiscal.

8. Diferimentos

Em 31 de dezembro de 2025 e 2024, o saldo dos diferimentos resume-se como se segue:

	2025	2024
Réditos a reconhecer		
Protocolo: Base de dados	11 520	-
	<u>11 520</u>	<u>-</u>

Aquando da assinatura do contrato, em 2025, com um investimento no valor de 27.392 euros, a AAADMJ já tinha executado em 2024 o valor de 10.672 euros, em 2025 executou 5.200 euros, faltando executar em 2026 11.520 euros.

9. Quotas

Em 31 de dezembro de 2025 e 2024, o saldo desta conta era assim representado:

	2025	2024
Quotas	720	1 008
	<u>720</u>	<u>1 008</u>

10. Transferências correntes e Subsídios à exploração obtidos

Estão registadas nesta rubrica as participações financeiras dos dois acordos de cooperação com o DRSS (Direção Regional da Solidariedade Social), o acordo n.º 202200069282 - CAARPD (Centro de Atendimento, Acompanhamento e Reabilitação Social para Pessoas com Deficiência e Incapacidade), e o acordo n.º 202200069297 - Transporte Adaptado para Pessoas com Deficiência, ambos no âmbito do agrupamento “População adulta – pessoas adultas com deficiência”.

Da DRPIIS o rédito está associado ao valor da execução do projeto do “sistema de gestão de informação da AAADMJ”. As candidaturas efetuadas à Câmara Municipal de Ponta Delgada, via Fundo Municipal de Solidariedade Social, dizem respeito à aquisição de material informático, na vertente do subsídio, assim como para o desenvolvimento do Projeto "AAADMJ em Proximidade" na vertente de Projeto de Desenvolvimento.

	2025	2024
ISSA , IPRA	262 947	246 406
DRPIIS	5 200	11 786
Município de Ponta Delgada	16 640	18 500
	<u>284 787</u>	<u>276 692</u>

11. Fornecimentos e serviços externos

Em 31 de dezembro de 2025 e 2024, a rubrica de Fornecimentos e serviços externos detalha-se conforme se segue:



	2025	2024
Fornecimentos e Serviços Externos		
Trabalhos Especializados	2 877	13 541
Publicidade e propaganda	-	368
Vigilância e Segurança	582	680
Honorários	12 384	21 711
Conservação e Reparação	11 825	5 998
Serviços Bancários	299	314
Refeições prontas	10 495	9 430
Materiais, ferramentas e utensílios de desgas	2 067	839
Livros e documentação técnica	223	-
Material de Escritório	5 652	5 581
Artigos para oferta	183	3 516
Produtos Alimentares	1 724	1 335
Materiais centro de convívio	303	142
Eletricidade	2 193	2 041
Combustíveis	6 513	6 561
Água	783	644
Gás	42	42
Deslocações e estadas	1 936	1 520
Rendas e Alugueres	3 758	2 063
Comunicações	2 058	2 010
Seguro Multiriscos	2 256	602
Limpeza, Higiene e Segurança	3 033	3 077
Outros Serviços	125	30
	<u>71 309</u>	<u>82 046</u>

12. Gastos com pessoal

Em 31 de dezembro de 2025 e 2024, a rubrica de gastos com o pessoal detalha-se conforme se segue:

	2025	2024
Gastos com o Pessoal		
Remunerações do pessoal	162 463	136 992
Encargos sobre remunerações	36 944	30 689
Seguro de acidentes no trabalho	805	983
Outros	447	150
	<u>200 658</u>	<u>168 814</u>

13. Outros rendimentos e ganhos

Em 31 de dezembro de 2025 e 2024, a rubrica de Outros rendimentos e ganhos detalha-se conforme se segue:

	2025	2024
Outros rendimentos e ganhos		
Donativos	6 646	3 962
Correções relativas a períodos anteriores	1 746	108
Outros rendimentos e ganhos	-	314
Imputação de subsídios para investimento	11 270	11 270
	<u>19 663</u>	<u>15 655</u>

14. Outros gastos e perdas

Em 31 de dezembro de 2025 e 2024, a rubrica de Outros gastos e perdas apresenta a seguinte composição:

	2025	2024
Outros Gastos e Perdas		
Impostos	11	4
Correções relativas a períodos anteriores	-	26 725
Quotizações empresariais	190	315
Multas e penalidade	-	75
Outros Gastos e Perdas	28	-
	<u>230</u>	<u>27 119</u>

15. Juros e rendimentos similares suportados

Em 31 de dezembro de 2025 e 2024, a rubrica de juros e rendimentos similares suportados apresenta a seguinte composição:



	2025	2024
Juros e gastos similares suportados		
Juros suportados	-	-
Diferenças de câmbio desfavoráveis	-	-
Outros gastos e perdas de financiamento	-	-
Total	-	-
Juros e rendimentos similares suportados		
Juros obtidos	-	-
Dividendos obtidos	-	-
Outros rendimentos similares	2 454	-
Total	2 454	-
Resultados Financeiros	2 454	-

16. Ativos e passivos contingentes

A AAADMJ não tem qualquer ativo nem passivo contingente.

17. Eventos subsequentes

Após o encerramento do período e até à elaboração do presente anexo não se registaram outros factos suscetíveis de modificar a situação relevada nas contas.

18. Indicação do número de pessoal, titulares do órgão e informação útil

O número médio de pessoas ao serviço da Associação nos exercícios de 2025 e 2024 foi de 11 e 10 funcionários, respetivamente.

Os membros da Direção, Assembleia Geral e Conselho Fiscal exercem as suas funções sem auferirem qualquer remuneração. Os órgãos sociais tinham a seguinte composição:



Direção

Nome	Cargo
SÉRGIO PAULO FERREIRA FARIA	Presidente
RUI ALBERTO MACHADO FARIA	Vice-Presidente
LUIS FILIPE SILVA LIMA	Tesoureiro
JORGE RICARDO BOTELHO DE MEDEIROS	1.º Vogal
CARLA RITA CABRAL DE MELO MENDES	2.º Vogal

Mesa da Assembleia

Nome	Cargo
PAULO JORGE LOURENÇO MENDES	Presidente
PAULO ALEXANDRE SILVA LIMA	Vice-Presidente
ARSÉNIA DE JESUS LOURENÇO FERREIRA LEITE	1.º Secretário

Conselho Fiscal

Nome	Cargo
PAULO JOAQUIM BORGES LINHARES DIAS	Presidente
JORGE MANUEL CORREIA AGUIAR	1.º Vogal
BERTA DE LURDES DA PONTE AGUIAR	2.º Vogal
MARIA DA CONCEIÇÃO MOTA SILVA LIMA	Suplente
IRENE CRISTINA FERREIRA FARIA	Suplente

O Contabilista Certificado

[Redacted signature]

A Direção

[Redacted signature]

Demonstração dos resultados por naturezas em 31 de dezembro de 2025

(em euros)

Rendimentos e Gastos	Notas	2025	2024
Vendas e serviços prestados		720,00	1.008,00
Subsídios, doações e legados à exploração		284.786,81	276.691,83
Varição nos inventários da produção			
Trabalhos para a própria entidade			
Custo das mercadorias vendidas e das matérias consumidas			
Fornecimentos e serviços externos		(71.309,29)	(82.046,08)
Gastos com o pessoal		(200.658,22)	(168.814,00)
Ajustamento de inventários (perdas / reversões)			
Imparidade de dívidas a receber (perdas / reversões)			
Provisões (aumentos / reduções)			
Provisões específicas (aumentos / reduções)			
Outras imparidas (perdas/reversões)			
Aumentos / reduções de justo valor			
Outros rendimentos		19.662,77	15.654,69
Outros gastos		(229,53)	(27.119,18)
Total resultado antes de depreciações, gastos de financiamentos e impostos		32.972,54	15.375,26
Gastos / reversões de depreciação e de amortização		(12.102,00)	(12.101,97)
Total resultado operacional (antes de gastos de financiamentos e impostos)		20.870,54	3.273,29
Juros e rendimentos similares obtidos		2.453,98	
Juros e gastos similares suportados			
Total resultado antes de impostos		23.324,52	3.273,29
Imposto sobre o rendimento do período			
Total resultado líquido do período		23.324,52	3.273,29


 (Administração)


 (Contabilista Certificado)

Dem. das Alterações no Cap. Próprio no Período janeiro 2024 - dezembro 2024

(em euros)

ALTERAÇÕES NO PERÍODO	Capital Subscrito	Ações (quotas) próprias	Outros Instrumentos do Capital Próprio	Prémios de emissão	Reservas Legais	Outras Reservas	Resultados Transitados	Excedentes de Revalorização	Ajustamentos / Outras Variações do Capital Próprio	Resultado Líquido do Período	Total
2024	(1)	0,00	0,00	0,00	0,00	0,00	378.021,30	0,00	439.541,80	67.850,40	885.413,50
Primeira adoção de novo referencial contabilístico											0,00
Alterações de políticas contabilísticas											0,00
Diferenças de conversão de demonstrações financeiras											0,00
Realização do excedente de revalorização											0,00
Excedentes de revalorização											0,00
Ajustamentos por impostos diferidos											0,00
Outras alterações reconhecidas no capital próprio											0,00
RESULTADO LÍQUIDO DO PERÍODO (2)		0,00	0,00	0,00	0,00	0,00	0,00	0,00	0,00	0,00	0,00
RESULTADO LÍQUIDO DO PERÍODO (3)										0,00	0,00
RESULTADO INTEGRAL 4=2+3										0,00	0,00
OPERAÇÕES COM DETENTORES DE CAPITAL NO PERÍODO											
Realizações de capital											0,00
Realizações de prémios de emissão											0,00
Distribuições											0,00
Entradas para cobertura de perdas											0,00
Outras operações	(5)	0,00	0,00	0,00	0,00	0,00	0,00	0,00	0,00	0,00	0,00
6=1+2+3+5		0,00	0,00	0,00	0,00	0,00	378.021,30	0,00	439.541,80	67.850,40	885.413,50

Dem. das Alterações no Cap. Próprio no Período janeiro 2025 - dezembro 2025

(em euros)

DESCRIÇÃO	Capital Subscrito	Ações (quotas) próprias	Outros Instrumentos do Capital Próprio	Prémios de emissão	Reservas Legais	Outras Reservas	Resultados Transitados	Excedentes de Revalorização	Ajustamentos / Outras Variações do Capital Próprio	Resultado Líquido do Período	Total
ALTERAÇÕES NO PERÍODO											
Primeira adoção de novo referencial contabilístico											0,00
Alterações de políticas contabilísticas											0,00
Diferenças de conversão de demonstrações financeiras											0,00
Realização do excedente de revalorização											0,00
Excedentes de revalorização											0,00
Ajustamentos por impostos diferidos											0,00
Outras alterações reconhecidas no capital próprio											0,00
RESULTADO LÍQUIDO DO PERÍODO (8)	0,00	0,00	0,00	0,00	0,00	0,00	0,00	0,00	0,00	0,00	0,00
RESULTADO INTEGRAL 9=7+8											0,00
OPERAÇÕES COM DETENTORES DE CAPITAL NO PERÍODO											
Realizações de capital											0,00
Realizações de prémios de emissão											0,00
Distribuições											0,00
Entradas para cobertura de perdas											0,00
Outras operações											0,00
POSICÃO NO FIM DO PERÍODO 2025 6+7+8+10	0,00	0,00	0,00	0,00	0,00	0,00	445.871,70	0,00	435.407,12	3.273,29	884.552,11

Administração

Contabilista Certificado

Balço em 31 de dezembro de 2025

(em euros)

Rubrica	Notas	2025	2024
ATIVO			
Ativo não corrente			
Ativos fixos tangíveis		447.772,81	459.874,81
Bens do património histórico e cultural			
Ativos intangíveis			
Investimentos financeiros			
Fundadores/ beneméritos /patrocinadores/ doadores/ associados/ membros			
Outros créditos e ativos não correntes			
Total ativo não corrente		447.772,81	459.874,81
Ativo corrente			
Inventários			
Créditos a receber			
Estado e outros entes públicos			
Fundadores/ beneméritos /patrocinadores/ doadores/ associados/ membros			
Diferimentos		2.248,74	2.243,45
Outros ativos correntes			11.287,59
Caixa e depósitos bancários		497.594,38	449.729,80
Total ativo corrente		499.843,12	463.260,84
Total ativo		947.615,93	923.135,65
FUNDOS PATRIMONIAIS E PASSIVO			
Fundos Patrimoniais			
Fundos			
Excedentes técnicos			
Reservas			
Resultados transitados		449.144,99	445.871,70
Excedentes de revalorização			
Ajustamentos / outras variações nos fundos patrimoniais		424.136,84	435.407,12
Resultado líquido do período		23.324,52	3.273,29
Dividendos antecipados			
Interesses que não controlam			
Total fundos patrimoniais		896.606,35	884.552,11
Passivo			
Passivo não corrente			
Provisões			
Provisões específicas			
Financiamentos obtidos			
Outras dívidas a pagar			
Total passivo não corrente			
Passivo corrente			
Fornecedores		5.850,82	5.439,04
Estado e outros entes públicos		5.455,59	3.302,39
Fundadores/ beneméritos /patrocinadores/ doadores/ associados/ membros			
Financiamentos obtidos			
Diferimentos		11.520,32	
Outros passivos correntes		28.182,85	29.842,11
Total passivo corrente		51.009,58	38.583,54
Total passivo		51.009,58	38.583,54
Total fundos patrimoniais e passivo		947.615,93	923.135,65

(Administração)

(Contabilista Certificado)

Fluxos de Caixa de 1 de janeiro de 2025 a 31 de dezembro de 2025

(em euros)

Rubrica	Notas	2025	2024
Fluxos de caixa das atividades operacionais			
Recebimentos de clientes e utentes		720,00	1.008,00
Pagamentos de subsídios			242.068,38
Pagamentos de apoios			
Pagamentos de bolsas			
Pagamentos a fornecedores		(74.975,74)	(86.058,19)
Pagamentos ao pessoal		(195.148,50)	(153.888,97)
Pagamento/recebimento do imposto sobre o rendimento			
Outros recebimentos/pagamentos		313.068,48	23.209,76
Total fluxos de caixa das atividades operacionais		43.664,24	26.338,98
Fluxos de caixa das atividades de investimento			
Pagamentos respeitantes a:			
Ativos fixos tangíveis			
Ativos intangíveis			
Investimentos financeiros			
Outros ativos			
Recebimentos provenientes de:			
Ativos fixos tangíveis			
Ativos intangíveis			
Investimentos financeiros			
Outros ativos			
Subsídios ao investimento			
Juros e rendimentos similares		4.200,34	
Dividendos			
Total fluxos de caixa das atividades de investimento		4.200,34	
Fluxos de caixa das atividades de financiamento			
Recebimentos provenientes de:			
Financiamentos obtidos			
Realização de fundos			
Cobertura de prejuízos			
Doações			
Outras operações de financiamento			
Pagamentos respeitantes a:			
Financiamentos obtidos			
Juros e gastos similares			
Dividendos			
Reduções de fundos			
Outras operações de financiamento			
Total fluxos de caixa das atividades de financiamento			
Variação de caixa e seus equivalentes		47.864,58	26.338,98
Caixa e seus equivalentes no início do período		449.729,80	423.391,90
Caixa e seus equivalentes no fim do período		497.594,38	449.730,88

(Administração)

(Contabilista Certificado)